

Minigolf European Cup 2016 Neutraubling

Updated: 2016-10-01 16:20

Get new pages automatically

Tournament director: Ermes Franchini, EMF
 Tournament officer: Pasi Aho, BGC Neutraubling
 Head referee: Wil van Disseldorp
 Referees: Peter Burri, Verners Kirss, Aku Lehtimäki
 Jury: Ermes Franchini (chairman), Klaus Reinisch, Martin Tománek

The tournament schedule says four rounds on day 1, four rounds on day 2 and three rounds for the best six teams (+ equal scores) in each category on day 3.

Verbal admonitions:

50 Michael Koziol, BGS Hardenberg, R1 L9, time
 31 Oskari Vihervaara, Manse RG, R3 L13, time
 56 Harald Erlbruch, BGS Hardenberg, R4 L6, misbehaviour
 107 Alena Dolezelova, DGC Bystrice, R4 L15, time
 126 Rebecca Weber, MC Effretikon, R4 L16, time
 26 Philipp Albrechtsberger, MSC Steyr, R8 L9, misbehaviour
 42 Mikael Lövgren, Skoghalls BGK, R9 L9, time
 47 Fredrik Persson, Uppala BGK, R10 L13, time

Admonitions:

50 Michael Koziol, BGS Hardenberg, R2 L14, time
 56 Harald Erlbruch, BGS Hardenberg, R8 L16, misbehaviour

Substitutions:

Men:

R2, after lane 14, MGC Olomouc, Jan Metys out, David Bilek in
 R3, after lane 12, Skoghalls BGK, Filip Johansson out, Mikael Lövgren in
 R6, after lane 18, GSP Vergiate, Riccardo Simonetta out, Guido Mattaini in
 R8, after lane 18, MSC Steyr, Philipp Albrechtsberger out, Mario Dangel in

Day 2:

Bad news from men's team of Oirschot is that two players are sick and not able to play. Therefore Gerco Berentsen on position 1 will receive 126 points for each round and the team will continue with five players. We wish both players to get well soon!

Oskari Vihervaara brings in the first round of 18 of men's competition in round 8!
 In the women's competition we have so far had two times 23, first by Heidi Stricker and then by Antonella Flamini

Day 3:

Both categories will start today at 09.00. they will first play two rounds and then we'll regroup the teams for the last round (R11).

Women's final round will start earliest at 13.30 and men's final round earliest 14.00.

Another 23 on concrete by Alena Dolezelova!!!

The final round brings the second 18 on miniature, Anders Olsson does it!
 And right after Anders it is Martin Jecny who brings the next 18! Fireworks at the end!

Result

[Women](#) | [Men](#) | [Teams - Men's teams](#) | [Teams - Women's teams](#) | [Penalties](#) | [Straight list](#) | [Lane statistics](#) | [Teams statistics](#) | [Most aces in a row](#)

		Men																		
Rank	Name	Club	Country	E1	E2	E3	E4	E5	E6	E7	E8	E9	E10	E11	CAvg	EAvg	Csum	ESum	Diff	Tot
1	Carl-Johan Ryner	Uppsala BGK	SWE	19	20	23	23	20	21	19	21	21	21	23	0,0	21,0	0	231	4	231
2	Filiph Svensson	Skoghalls BGK	SWE	23	20	20	19	25	22	21	21	20	19	21	0,0	21,0	0	231	6	231
3	Alexander Geist	BGS Hardenberg Pötter	GER	20	21	20	22	24	20	21	21	22	20	22	0,0	21,2	0	233	4	233
4	Fredrik Persson	Uppsala BGK	SWE	25	24	22	20	22	20	20	22	19	20	19	0,0	21,2	0	233	6	233
5	Samuel Hofer	MC Eichholz Gerlafingen	SUI	24	20	24	20	21	24	22	20	19	21	22	0,0	21,5	0	237	5	237
6	Anders Olsson	Uppsala BGK	SWE	21	24	23	24	20	21	19	22	23	23	18	0,0	21,6	0	238	6	238
7	Marco Templin	BGS Hardenberg Pötter	GER	21	24	22	23	21	22	19	21	22	23	22	0,0	21,8	0	240	5	240
8	Andreas Cederholm	Uppsala BGK	SWE	23	19	22	23	20	21	26	22	22	20	22	0,0	21,8	0	240	7	240
9	Marcus Larsson	Uppsala BGK	SWE	22	21	22	23	20	21	23	23	23	23	21	0,0	22,0	0	242	3	242
10	Ulf Kristiansson	Skoghalls BGK	SWE	24	21	21	22	22	23	24	23	19	22	23	0,0	22,2	0	244	5	244
11	Walter Erlbruch	BGS Hardenberg Pötter	GER	19	24	24	22	22	25	21	22	24	20	21	0,0	22,2	0	244	6	244
12	Sebastian Ekängen	Skoghalls BGK	SWE	21	19	26	22	23	23	23	21	25	22	19	0,0	22,2	0	244	7	244
13	Florian Brauner	ASKÖ MSC Steyr	AUT	22	22	21	25	21	22	22	19	23	25	23	0,0	22,3	0	245	6	245

14	Anders Wiklund	Uppsala BGK	SWE	26	24	23	22	21	22	22	19	22	24	20	0,0	22,3	0	245	7	245
15	Martin Jecny	BGS Hardenberg Pötter	GER	22	23	26	22	23	22	21	24	23	21	18	0,0	22,3	0	245	8	245
16	Ivan Macho	MGC Olomouc	CZE	19	24	19	23	23	27	23	22	19	23	23	0,0	22,3	0	245	8	245
17	Lars Kvael	Skoghalls BGK	SWE	23	19	26	22	21	23	25	23	23	22	19	0,0	22,4	0	246	7	246
18	Michael Koziol	BGS Hardenberg Pötter	GER	24	22	21	24	21	23	22	22	19	25	24	0,0	22,5	0	247	6	247
19	Marian Strasko	MGC Olomouc	CZE	24	21	24	20	23	24	22	24	22	22	22	0,0	22,5	0	248	4	248
20	Lars Brown	Uppsala BGK	SWE	22	20	25	24	23	22	21	21	22	24	24	0,0	22,5	0	248	5	248
21	Thomas Emich	ASKÖ MSC Steyr	AUT	25	22	20	21	23	22	23	24	27	21	20	0,0	22,5	0	248	7	248
22	Kai Lödding	MC Eichholz Gerlafingen	SUI	22	20	23	21	23	26	19	22	25	20	29	0,0	22,7	0	250	10	250
23	Karel Molnar	BGS Hardenberg Pötter	GER	23	20	28	27	21	20	23	22	21	20	26	0,0	22,8	0	251	8	251
24	Oskari Vihervaara	Manse RG	FIN	23	27	21	22	23	23	22	18				0,0	22,4	0	179	9	179
25	Mikael Lövgren	Skoghalls BGK	SWE	22	20	26	20	24	22	22	25	23	24	24	0,0	22,9	0	252	6	252
26	Jan Metys	MGC Olomouc	CZE	23	30	20	22	23	26	21	24	22	20	21	0,0	22,9	0	252	10	252
27	Harald Erlbruch	BGS Hardenberg Pötter	GER	25	24	21	23	22	27	20	22	22	27	20	0,0	23,0	0	253	7	253
28	Rene Bos	MGC Oirschot	NED	21	21	24	23	24	25	22	22				0,0	22,8	0	182	4	182
29	Andreas Schneider	MC Eichholz Gerlafingen	SUI	24	24	24	26	23	20	22	23	21	24	24	0,0	23,2	0	255	6	255
30	David Bilek	MGC Olomouc	CZE	23	22	22	24	19	25	24	26	25	22	23	0,0	23,2	0	255	7	255
31	Lorenzo Levis	GSP Vergiate	ITA	25	24	20	27	25	20	20	23				0,0	23,0	0	184	7	184
32	Jiri Stanek	MGC Olomouc	CZE	23	23	26	23	25	23	21	26	24	19	24	0,0	23,4	0	257	7	257
33	Marek Smejkal	MGC Olomouc	CZE	23	26	29	24	20	25	23	22	21	24	20	0,0	23,4	0	257	9	257
34	Fredrik Tagesson	Skoghalls BGK	SWE	22	23	25	22	25	23	21	23	27	26	22	0,0	23,5	0	259	6	259
35	Roberto Garbui	GSP Vergiate	ITA	25	26	22	24	19	23	23	25				0,0	23,4	0	187	7	187
36	Luca Pelloni	MC Eichholz Gerlafingen	SUI	25	26	23	22	23	23	23	23	24	23	25	0,0	23,6	0	260	4	260
37	Robert Konrad	ASKÖ MSC Steyr	AUT	25	27	22	25	24	25	23	21	24	22	23	0,0	23,7	0	261	6	261
38	Philipp Albrechtsberger	ASKÖ MSC Steyr	AUT	22	22	25	25	23	26	22	24				0,0	23,6	0	189	4	189
39	Mario Dangi	ASKÖ MSC Steyr	AUT	23	25	23	27	24	24	23	23	30	19	23	0,0	24,0	0	264	11	264
40	Pavel Gerza	MGC Olomouc	CZE	23	24	25	21	21	32	29	22	24	20	23	0,0	24,0	0	264	12	264
41	Ivan Baruscotti	GSP Vergiate	ITA	24	26	24	23	28	24	22	21				0,0	24,0	0	192	7	192
42	Filip Johansson	Skoghalls BGK	SWE	24	25	29	24	31	22	24	21	21	22	22	0,0	24,1	0	265	10	265
43	Raphael Wietlisbach	MC Eichholz Gerlafingen	SUI	29	25	27	24	26	22	24	20	22	21	26	0,0	24,2	0	266	9	266
44	Chris Campfens	MGC Oirschot	NED	24	25	26	26	25	20	25	23				0,0	24,3	0	194	6	194
45	Rudi Giroladini	GSP Vergiate	ITA	22	30	23	25	24	25	22	23				0,0	24,3	0	194	8	194
46	Hans Verkooijen	MGC Oirschot	NED	24	25	25	26	21	22	30	23				0,0	24,5	0	196	9	196
47	Bernd Gaida	ASKÖ MSC Steyr	AUT	27	24	26	23	21	24	24	24	25	25	26	0,0	24,5	0	269	6	269
48	Gregor Müller	ASKÖ MSC Steyr	AUT	24	26	25	25	24	26	28	23	25	23	21	0,0	24,5	0	270	7	270
49	Alexander Lang	GSP Vergiate	ITA	27	23	25	27	22	27	25	24				0,0	25,0	0	200	5	200
50	Juuso Tasku	Manse RG	FIN	26	22	28	27	23	27	24	23				0,0	25,0	0	200	6	200
51	Steven Steiger	MGC Oirschot	NED	21	21	29	32	25	24	23	25				0,0	25,0	0	200	11	200
52	Jukka Reunavuori	Manse RG	FIN	24	24	29	27	22	21	30	25				0,0	25,3	0	202	9	202
53	Peter Friedli	MC Eichholz Gerlafingen	SUI	25	22	25	24	24	30	27	22	22	24	32	0,0	25,2	0	277	10	277
54	Tatu Pessa	Manse RG	FIN	24	35	24	24	24	27	24	26				0,0	26,0	0	208	11	208
55	Artur Malta Correia	MGC Oirschot	NED	27	27	27	26	27	28	22	28				0,0	26,5	0	212	6	212
56	Markku Sillman	Manse RG	FIN	24	27	23	26	28	29	28	29				0,0	26,8	0	214	6	214
57	Angelo Friedli	MC Eichholz Gerlafingen	SUI	26	28	27	24	22	27	33	25	25	27	23	0,0	26,1	0	287	11	287
58	Timo Vartiainen	Manse RG	FIN	29	25	26	31	24	28	28	26				0,0	27,1	0	217	7	217
59	Guido Mattaini	GSP Vergiate	ITA	26	32	25	26	28	26	24	31				0,0	27,3	0	218	8	218
60	Aapo Siurola	Manse RG	FIN	31	25	29	35	27	30	27	30				0,0	29,3	0	234	10	234
61	Gerco Berentsen	MGC Oirschot	NED	20	25	21	25	126	126	126	126				0,0	74,4	0	595	106	595
62	Peter van Gisbergen	MGC Oirschot	NED												0,0	0,0	0	0	0	0
63	Riccardo Simonetta	GSP Vergiate	ITA	24	29	22	25	29	26						0,0	25,8	0	155	7	155

Did not finish

[Women](#) | [Men](#) | [Teams - Men's teams](#) | [Teams - Women's teams](#) | [Penalties](#) | [Straight list](#) | [Lane statistics](#) | [Teams statistics](#) | [Most aces in a row](#)

Women

Rank	Name	Club	Country	C1	C2	C3	C4	C5	C6	C7	C8	C9	C10	C11	CAvg	EAvG	Csum	Esum	Diff	Tot
1	Maja Wicki	MC Effretikon	SUI	28	28	31	27	27	26	28	29	27	26	24	27,4	0,0	301	0	7	301
2	Rebecca Weber	MC Effretikon	SUI	25	26	25	30	32	27	29	28	28	27	25	27,5	0,0	302	0	7	302
3	Stefanie Blendermann	1. MGC Mainz	GER	27	30	26	27	28	28	27	28	25	29	28	27,5	0,0	303	0	5	303

4	Alice Kobisch	1. MGC Mainz		GER	24	24	27	29	29	29	27	30	30	29	25	27,5	0,0	303	0	6	303
5	Karin Heschl	MGC ASKÖ Herzogenburg		AUT	28	30	30	27	25	28	31	27	28	26	27	27,9	0,0	307	0	6	307
6	Nicole Gundert-Greifendorf	1. MGC Mainz		GER	33	26	27	29	28	33	26	29	24	26	27	28,0	0,0	308	0	9	308
7	Iiona de Kok	MGC Oirschot		NED	29	26	27	31	27	30	24	30	32	26	28	28,2	0,0	310	0	8	310
8	Antonella Flamini	GSP Cusano Milanino		ITA	33	28	30	27	29	31	29	23	29	26	26	28,3	0,0	311	0	10	311
9	Anna Bandera	GSP Cusano Milanino		ITA	32	28	29	29	26	26	26	29	30	29	28	28,4	0,0	312	0	6	312
10	Dagmar Hirschmannova	GSP Cusano Milanino		ITA	28	28	25	30	30	28	29	27	31	27	30	28,5	0,0	313	0	6	313
11	Birgit Wagenhofer	MGC ASKÖ Herzogenburg		AUT	30	28	29	28	30	28	27	30	24	28	31	28,5	0,0	313	0	7	313
12	Lenka Dolezelova	1. DGC Bystrice pod Hostynem		CZE	30	31	32	33	25	25	28	27	29	27	29	28,7	0,0	316	0	8	316
13	Natasja Kolsteren	MGC Oirschot		NED	30	29	31	31	30	26	27	27	28	28	30	28,8	0,0	317	0	5	317
14	Melanie Hammerschmidt	SG Schwaikheim/Hilzingen		GER	30	29	27	27	29	31	28	28				28,6	0,0	229	0	4	229
15	Lucie Pavelkova	1. DGC Bystrice pod Hostynem		CZE	32	28	31	27	28	30	29	28	29	26	31	29,0	0,0	319	0	6	319
16	Greta Janssens	MGC Oirschot		NED	24	29	29	29	29	36	31	31	29	28	24	29,0	0,0	319	0	12	319
17	Anne Bollrich	1. MGC Mainz		GER	31	28	33	27	32	30	27	31	28	29	27	29,4	0,0	323	0	6	323
18	Evelyn Haberl	MGC ASKÖ Herzogenburg		AUT	31	34	27	31	29	27	29	28	28	33	26	29,4	0,0	323	0	8	323
19	Silvia Bandera	GSP Cusano Milanino		ITA	32	28	29	25	31	28	32	31	26	31	31	29,5	0,0	324	0	7	324
20	Alena Dolezelova	1. DGC Bystrice pod Hostynem		CZE	27	33	32	32	26	26	31	35	28	31	23	29,5	0,0	324	0	12	324
21	Jasmin Hansson	Asarums BGK		SWE	28	29	28	31	30	30	29	32				29,6	0,0	237	0	4	237
22	Esther Wicki	MC Effretikon		SUI	30	31	32	30	35	29	27	32	28	31	26	30,1	0,0	331	0	9	331
23	Josefin Hansson	Asarums BGK		SWE	32	34	33	30	27	29	28	30				30,4	0,0	243	0	7	243
24	Bianca Kühnert	SG Schwaikheim/Hilzingen		GER	28	32	28	33	32	35	29	29				30,8	0,0	246	0	7	246
25	Sabine Hammerschmidt	SG Schwaikheim/Hilzingen		GER	30	30	33	32	31	31	28	32				30,9	0,0	247	0	5	247
26	Wilma Harrysson	Asarums BGK		SWE	29	30	31	34	33	31	31	30				31,1	0,0	249	0	5	249
27	Heidi Stricker	MC Effretikon		SUI	36	31	29	31	33	34	23	31	35	31	30	31,3	0,0	344	0	13	344
28	Claudia Grill	MGC ASKÖ Herzogenburg		AUT	28	33	32	29	35	31	34	31	29	32	33	31,5	0,0	347	0	7	347
29	Agneta Harrysson	Asarums BGK		SWE	37	30	33	33	32	28	33	36				32,8	0,0	262	0	9	262
30	Loes van Gisbergen	MGC Oirschot		NED	31	29	29	31	34	35	34	29	37	33	33	32,3	0,0	355	0	8	355
31	Karin Kellner	SG Schwaikheim/Hilzingen		GER	36	37	36	35	30	30	33	33				33,8	0,0	270	0	7	270
32	Anna Dolezelova	1. DGC Bystrice pod Hostynem		CZE												0,0	0,0	0	0	0	0







Women | Men | Teams - Men's teams | Teams - Women's teams | Penalties | Straight list | Lane statistics | Teams statistics | Most aces in a row


TEAMS

		Men's teams												
Rank	Team	R1	R2	R3	R4	R5	R6	R7	R8	R9	R10	R11	Avg	Total
1	Uppsala BGK	132	128	137	137	125	126	128	131	130	131	127	21,7	1432
2	BGS Hardenberg Pötter	130	136	141	139	133	136	125	132	134	131	129	22,2	1466
3	Skoghalls BGK	137	127	151	127	140	136	136	136	137	135	128	22,6	1490
4	MGC Olomouc	135	147	145	135	131	156	142	142	135	130	135	23,2	1533
5	ASKÖ MSC Steyr	145	143	139	144	136	145	142	135	154	135	136	23,5	1554
6	MC Eichholz Gerlafingen	150	143	148	137	138	142	143	133	136	136	149	23,6	1555
7	GSP Vergiate	147	158	136	151	147	145	136	147				24,3	1167 864
8	Manse RG	150	160	151	157	144	155	156	147				25,4	1220 864
9	MGC Oirschot	137	144	152	158	248	245	248	247				32,9	1579 864

1	Uppsala BGK (0 substitutes)	R1	R2	R3	R4	R5	R6	R7	R8	R9	R10	R11	CAvg	EAvG	Total
	Marcus Larsson	22	21	22	23	20	21	23	23	23	23	21	0,0	22,0	242
	Andreas Cederholm	23	19	22	23	20	21	26	22	22	20	22	0,0	21,8	240
	Anders Olsson	21	24	23	24	20	21	19	22	23	23	18	0,0	21,6	238
	Fredrik Persson	25	24	22	20	22	20	20	22	19	20	19	0,0	21,2	233
	Lars Brown	22	20	25	24	23	22	21	21	22	24	24	0,0	22,5	248
	Carl-Johan Ryner	19	20	23	23	20	21	19	21	21	21	23	0,0	21,0	231
	Anders Wiklund														
		132	128	137	137	125	126	128	131	130	131	127	21,7	1432	









2	BGS Hardenberg Pötter (0 substitutes)	R1	R2	R3	R4	R5	R6	R7	R8	R9	R10	R11	CAvg	EAvG	Total
	Alexander Geist	20	21	20	22	24	20	21	21	22	20	22	0,0	21,2	233
	Marco Templin	21	24	22	23	21	22	19	21	22	23	22	0,0	21,8	240
	Walter Erlbruch	19	24	24	22	22	25	21	22	24	20	21	0,0	22,2	244
	Harald Erlbruch	25	24	21	23	22	27	20	22	22	27	20	0,0	23,0	253







	Martin Jecny	22	23	26	22	23	22	21	24	23	21	18	0,0	22,3	245
	Karel Molnar	23	20	28	27	21	20	23	22	21	20	26	0,0	22,8	251
	Michael Koziol	130	136	141	139	133	136	125	132	134	131	129	22,2	1466	
3	 Skoghalls BGK (1 substitute)	R1	R2	R3	R4	R5	R6	R7	R8	R9	R10	R11	CAvg	EAvg	Total
	Filiph Svensson	23	20	20	19	25	22	21	21	20	19	21	0,0	21,0	231
	Filip Johansson	24	25	22	12 o								0,0	24,1	71
	Ulf Kristiansson	24	21	21	22	22	23	24	23	19	22	23	0,0	22,2	244
	Fredrik Tagesson	22	23	25	22	25	23	21	23	27	26	22	0,0	23,5	259
	Sebastian Ekängen	21	19	26	22	23	23	23	21	25	22	19	0,0	22,2	244
	Lars Kvael	23	19	26	22	21	23	25	23	23	22	19	0,0	22,4	246
	Mikael Lövgren			11	6 i	20	24	22	22	25	23	24	0,0	22,9	195
		137	127	151	127	140	136	136	136	137	135	128	22,6	1490	
4	 MGC Olomouc (1 substitute)	R1	R2	R3	R4	R5	R6	R7	R8	R9	R10	R11	CAvg	EAvg	Total
	Ivan Macho	19	24	19	23	23	27	23	22	19	23	23	0,0	22,3	245
	Jan Metys	23	25	14 o									0,0	22,9	48
	Marek Smejkal	23	26	29	24	20	25	23	22	21	24	20	0,0	23,4	257
	Pavel Gerza	23	24	25	21	21	32	29	22	24	20	23	0,0	24,0	264
	Jiri Stanek	23	23	26	23	25	23	21	26	24	19	24	0,0	23,4	257
	Marian Strasko	24	21	24	20	23	24	22	24	22	22	22	0,0	22,5	248
	David Bilek		4	4 i	22	24	19	25	24	26	25	22	0,0	23,2	214
		135	147	145	135	131	156	142	142	135	130	135	23,2	1533	
5	 ASKÖ MSC Steyr (1 substitute)	R1	R2	R3	R4	R5	R6	R7	R8	R9	R10	R11	CAvg	EAvg	Total
	Robert Konrad	25	27	22	25	24	25	23	21	24	22	23	0,0	23,7	261
	Bernd Gaida	27	24	26	23	21	24	24	24	25	25	26	0,0	24,5	269
	Florian Brauner	22	22	21	25	21	22	22	19	23	25	23	0,0	22,3	245
	Philipp Albrechtsberger	22	22	25	25	23	26	22	24 o				0,0	23,6	189
	Gregor Müller	24	26	25	25	24	26	28	23	25	23	21	0,0	24,5	270
	Thomas Emich	25	22	20	21	23	22	23	24	27	21	20	0,0	22,5	248
	Mario Dangl									i	30	19	0,0	24,0	72
		145	143	139	144	136	145	142	135	154	135	136	23,5	1554	
6	 MC Eichholz Gerlafingen (0 substitutes)	R1	R2	R3	R4	R5	R6	R7	R8	R9	R10	R11	CAvg	EAvg	Total
	Kai Lödding	22	20	23	21	23	26	19	22	25	20	29	0,0	22,7	250
	Angelo Friedli	26	28	27	24	22	27	33	25	25	27	23	0,0	26,1	287
	Raphael Wietlisbach	29	25	27	24	26	22	24	20	22	21	26	0,0	24,2	266
	Samuel Hofer	24	20	24	20	21	24	22	20	19	21	22	0,0	21,5	237
	Luca Pelloni	25	26	23	22	23	23	23	23	24	23	25	0,0	23,6	260
	Andreas Schneider	24	24	24	26	23	20	22	23	21	24	24	0,0	23,2	255
	Peter Friedli	150	143	148	137	138	142	143	133	136	136	149	23,6	1555	
7	 GSP Vergiate (1 substitute)	R1	R2	R3	R4	R5	R6	R7	R8	R9	R10	R11	CAvg	EAvg	Total
	Lorenzo Levis	25	24	20	27	25	20	20	23				0,0	23,0	184
	Roberto Garbui	25	26	22	24	19	23	23	25				0,0	23,4	187
	Alexander Lang	27	23	25	27	22	27	25	24				0,0	25,0	200
	Riccardo Simonetta	24	29	22	25	29	26 o						0,0	25,8	155
	Ivan Baruscotti	24	26	24	23	28	24	22	21				0,0	24,0	192
	Rudi Giroldini	22	30	23	25	24	25	22	23				0,0	24,3	194
	Guido Mattaini									i	24	31	0,0	27,3	55
		147	158	136	151	147	145	136	147				24,3	1167	
8	 Manse RG (0 substitutes)	R1	R2	R3	R4	R5	R6	R7	R8	R9	R10	R11	CAvg	EAvg	Total
	Oskari Vihervaara	23	27	21	22	23	23	22	18				0,0	22,4	179
	Tatu Pessa	24	35	24	24	24	27	24	26				0,0	26,0	208
	Markku Sillman	24	27	23	26	28	29	28	29				0,0	26,8	214
	Timo Vartiainen	29	25	26	31	24	28	28	26				0,0	27,1	217
	Jukka Reunavuori	24	24	29	27	22	21	30	25				0,0	25,3	202
	Juuso Tasku	26	22	28	27	23	27	24	23				0,0	25,0	200
	Aapo Siurola	150	160	151	157	144	155	156	147				25,4	1220	



9	 MGC Oirschot (0 substitutes)	R1	R2	R3	R4	R5	R6	R7	R8	R9	R10	R11	CAvg	EAvg	Total	
	Gerco Berentsen	20	25	21	25	126	126	126	126					0,0	74,4	595
	Hans Verkooijen	24	25	25	26	21	22	30	23					0,0	24,5	196
	Artur Malta Correia	27	27	27	26	27	28	22	28					0,0	26,5	212
	Chris Campfens	24	25	26	26	25	20	25	23					0,0	24,3	194
	Steven Steiger	21	21	29	32	25	24	23	25					0,0	25,0	200
	Rene Bos	21	21	24	23	24	25	22	22					0,0	22,8	182
	Peter van Gisbergen															
		137	144	152	158	248	245	248	247					32,9		1579

[Women](#) | [Men](#) | [Teams - Men's teams](#) | [Teams - Women's teams](#) | [Penalties](#) | [Straight list](#) | [Lane statistics](#) | [Teams statistics](#) | [Most aces in a row](#)

TEAMS

		Women's teams														
Rank	Team	R1	R2	R3	R4	R5	R6	R7	R8	R9	R10	R11	Avg	Total		
1	 1. MGC Mainz	84	80	80	85	85	90	80	87	79	84	80	27,7	914		
2	 MC Effretikon	83	85	88	87	94	82	84	89	83	84	75	28,3	934		
3	 GSP Cusano Milanino	93	84	84	86	85	85	84	79	90	82	84	28,4	936		
4	 MGC ASKÖ Herzogenburg	89	92	86	86	84	83	87	85	80	87	84	28,6	943		
5	 MGC Oirschot	83	84	87	91	86	92	82	88	89	82	82	28,7	946		
6	 1. DGC Bystrice pod Hostynem	89	92	95	92	79	81	88	90	86	84	83	29,1	959		
7	 SG Schwaikheim/Hilzingen	88	91	88	92	92	97	85	89					30,1	722	432
8	 Asarums BGK	89	93	92	95	90	90	88	92					30,4	729	432

1	 1. MGC Mainz (0 substitutes)	R1	R2	R3	R4	R5	R6	R7	R8	R9	R10	R11	CAvg	EAvg	Total
	Stefanie Blendermann	27	30	26	27	28	28	27	28	25	29	28	27,5	0,0	303
	Nicole Gundert-Greifendorf	33	26	27	29	28	33	26	29	24	26	27	28,0	0,0	308
	Alice Kobisch	24	24	27	29	29	29	27	30	30	29	25	27,5	0,0	303
	Anne Bollrich														
		84	80	80	85	85	90	80	87	79	84	80	27,7		914
2	 MC Effretikon (0 substitutes)	R1	R2	R3	R4	R5	R6	R7	R8	R9	R10	R11	CAvg	EAvg	Total
	Rebecca Weber	25	26	25	30	32	27	29	28	28	27	25	27,5	0,0	302
	Esther Wicki	30	31	32	30	35	29	27	32	28	31	26	30,1	0,0	331
	Maja Wicki	28	28	31	27	27	26	28	29	27	26	24	27,4	0,0	301
	Heidi Stricker														
		83	85	88	87	94	82	84	89	83	84	75	28,3		934
3	 GSP Cusano Milanino (0 substitutes)	R1	R2	R3	R4	R5	R6	R7	R8	R9	R10	R11	CAvg	EAvg	Total
	Dagmar Hirschmannova	28	28	25	30	30	28	29	27	31	27	30	28,5	0,0	313
	Antonella Flamini	33	28	30	27	29	31	29	23	29	26	26	28,3	0,0	311
	Anna Bandera	32	28	29	29	26	26	26	29	30	29	28	28,4	0,0	312
	Silvia Bandera														
		93	84	84	86	85	85	84	79	90	82	84	28,4		936
4	 MGC ASKÖ Herzogenburg (0 substitutes)	R1	R2	R3	R4	R5	R6	R7	R8	R9	R10	R11	CAvg	EAvg	Total
	Birgit Wagenhofer	30	28	29	28	30	28	27	30	24	28	31	28,5	0,0	313
	Evelyn Haberl	31	34	27	31	29	27	29	28	28	33	26	29,4	0,0	323
	Karin Heschl	28	30	30	27	25	28	31	27	28	26	27	27,9	0,0	307
	Claudia Grill														
		89	92	86	86	84	83	87	85	80	87	84	28,6		943
5	 MGC Oirschot (0 substitutes)	R1	R2	R3	R4	R5	R6	R7	R8	R9	R10	R11	CAvg	EAvg	Total
	Iлона de Kok	29	26	27	31	27	30	24	30	32	26	28	28,2	0,0	310
	Greta Janssens	24	29	29	29	29	36	31	31	29	28	24	29,0	0,0	319
	Natasja Kolsteren	30	29	31	31	30	26	27	27	28	28	30	28,8	0,0	317
	Loes van Gisbergen														
		83	84	87	91	86	92	82	88	89	82	82	28,7		946
6	 1. DGC Bystrice pod Hostynem (0 substitutes)	R1	R2	R3	R4	R5	R6	R7	R8	R9	R10	R11	CAvg	EAvg	Total
	Alena Dolezelova	27	33	32	32	26	26	31	35	28	31	23	29,5	0,0	324
	Lenka Dolezelova	30	31	32	33	25	25	28	27	29	27	29	28,7	0,0	316

Lucie Pavelkova	32	28	31	27	28	30	29	28	29	26	31	29,0	0,0	319
Anna Dolezelova	89	92	95	92	79	81	88	90	86	84	83	29,1		959
7  SG Schwaikheim/Hilzingen (0 substitutes)	R1	R2	R3	R4	R5	R6	R7	R8	R9	R10	R11	CAvg	EAvg	Total
Bianca Kühnert	28	32	28	33	32	35	29	29				30,8	0,0	246
Sabine Hammerschmidt	30	30	33	32	31	31	28	32				30,9	0,0	247
Melanie Hammerschmidt	30	29	27	27	29	31	28	28				28,6	0,0	229
Karin Kellner	88	91	88	92	92	97	85	89				30,1		722
8  Asarums BGK (0 substitutes)	R1	R2	R3	R4	R5	R6	R7	R8	R9	R10	R11	CAvg	EAvg	Total
Jasmin Hansson	28	29	28	31	30	30	29	32				29,6	0,0	237
Wilma Harrysson	29	30	31	34	33	31	31	30				31,1	0,0	249
Josefin Hansson	32	34	33	30	27	29	28	30				30,4	0,0	243
Agneta Harrysson	89	93	92	95	90	90	88	92				30,4		729

[Women](#) | [Men](#) | [Teams - Men's teams](#) | [Teams - Women's teams](#) | [Penalties](#) | [Straight list](#) | [Lane statistics](#) | [Teams statistics](#) | [Most aces in a row](#)